







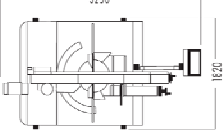



## SHARK 422 SXI EVO

									
mm	kw	rot/min	mm	mm	mm	mm	kg		
4640x34x1,1	3,0	15 ±100	425	0°	360	350	420x300		
				45°	300	300	300x300		
				45°	300	300	300x300		
				60°	180	180	180x180		

SHARK 422 SXI 400V 50 HZ 15-100 M/MIN STUFENLOS ÜBER FREQUENZUMRICHTER

EURO **22.109,00**

### ADAPTER ZUFUHR- UND ABFUHRSEITE

016.0880 Adapter Zufuhr- und Abfuhrseite für Shark 422

EURO **55,00**

### ZUBEHÖR (NUR AB WERK LIEFERBAR)

Motorbetriebener Späneförderer mit zusätzlicher Kühlmittelwanne

EURO **3.825,00**

Digitale Gehrungsanzeige

EURO **1.327,00**

090.0611 Spanndruckregulierung

EURO **394,00**

090.0672 Zusätzlicher Fußschalter mit Not-Aus-Taster

EURO **385,00**

090:0893 Linienlaser und Maschinenleuchte

EURO **1.339,00**

090.1451 Motorisierte Späneräubbürste

EURO **901,00**

### ZUBEHÖR

19350.930/N Metallsägeband Bi-HSS M 42 W, 4640 x 34 x 1,1 mm ZT 6/10

EURO **43,00**

19350.940/N Metallsägeband Bi-HSS M 42 WP, 4640 x 34 x 1,1 mm ZT 2/3

EURO **43,00**

19350.950/N Metallsägeband Bi-HSS M 42 WP, 4640 x 34 x 1,1 mm ZT 3/4

EURO **43,00**

19350.960/N Metallsägeband Bi-HSS M 42 WP, 4640 x 34 x 1,1 mm ZT 4/6

EURO **43,00**

19337.540/N Metallsägeband INOX HSS Bi M 42 WEP für VA, 4640 x 34 x 1,1 mm ZT 3/4

EURO **46,50**

19337.530/N Metallsägeband INOX HSS Bi M 42 WEP für VA, 4640 x 34 x 1,1 mm ZT 2/3

EURO **46,50**

040.0201 Kühlmittelkonzentrat 5-Liter Kanister

EURO **100,00**

090.1382 Vertikalrollen zur seitlichen Materialabstützung für Rollenbahn K250 (1 Satz = 2 Rollen)

EURO **432,00**

STEIDLE Mikro- Sprühsystem inkl. Montage SF/1-Y03-e24VAC-ZM5000-BS1/3-RG

EURO **1.700,00**

### ZUFUHR-ROLLENBAHNEN (ODER ABFUHR- OHNE MESSANSCHLAG) ANBAUMODULE 1500 MM

K250/1500 mm ( 1 x 090.2701 )

EURO **2.610,00**

### ABFUHR-ROLLENBAHNEN MIT AUFKLABBAREM MESSANSCHLAG

K250 R2/1500 mm ( 1 x 090.2701 + 1 x 090.2902 )

EURO **3.570,00**

K250 R2/3000 mm ( 2 x 090.2701 + 1 x 090.2902 + 1 x 090.2903 )

EURO **6.692,00**

K250 R2/4500 mm ( 3 x 090.2701 + 1 x 090.2902 + 1 x 090.2903 + 1 x 090.2904 )

EURO **9.814,00**

K250 R2/6000 mm ( 4 x 090.2701 + 1 x 090.2902 + 1 x 090.2903 + 1 x 090.2904 + 1 x 090.2905 )

EURO **12.936,00**

K250 R3/1500 mm ( 1 x 090.2701 + 1 x 090.2802 )

EURO **3.921,00**

K250 R3/3000 mm ( 2 x 090.2701 + 1 x 090.2802 + 1 x 090.2803 )

EURO **7.255,00**

K250 R3/4500 mm ( 3 x 090.2701 + 1 x 090.2802 + 1 x 090.2803 + 1 x 090.2804 )

EURO **10.589,00**

K250 R3/6000 mm ( 4 x 090.2701 + 1 x 090.2802 + 1 x 090.2803 + 1 x 090.2804 + 1 x 090.2805 )

EURO **13.923,00**