







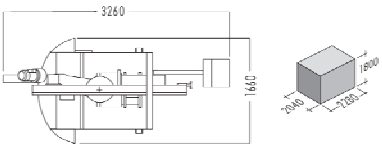


## SHARK 452 SXI EVO elektrohydraulischer Bandsägenhalbautomat

|              |  |  |  |  |  |  |  |  |  |
|--------------|---|---|---|---|---|--|---|---|--|
|              | mm  | kw  | m/min   | mm  | kg  |  | 320   | 320   | 450x320  |
| 452SXilevo   | 4500x27x0,9   | 2,2   | 15±100  | 455   | 1110  |  | 320   | 300   | 300x300  |
| 452-1SXilevo | 4500x34x1,1   | 4,0   | 15±100  | 455   | 1140  |  | 210   | 200   | 200x200  |



SHARK 452 SXI EVO DREIPHASIG, STUFENLOSE SCHNITTGESCHWINDIGKEIT ÜBER FREQUENZUMRICHTER 15-100 M/MIN

EURO **16.787,00**

### ADAPTER ZUFUHR- UND ABFUHRSEITE

016.0884 Adapter Abfahrseite komplett mit Stützfuß für Shark 452

EURO **399,00**

016.0885 Adapter Zufuhrseite komplett mit Stützfuß für Shark 452

EURO **277,00**

### ZUBEHÖR (NUR AB WERK LIEFERBAR)

Motorbetriebener Späneförderer mit zusätzlicher Kühlmittelwanne

EURO **4.589,00**

Digitale Gehrungsanzeige

EURO **1.592,00**

**34x1,1 mm Bandpaket inkl. 5,5 kw Frequenzumrichter und 4,0 kw Sägebändmotor (Shark 452-1)**

EURO **1.025,00**

090.0611 Spanndruckregulierung

EURO **472,00**

900.893 Linienlaser und Maschinenleuchte

EURO **1.606,00**

### ZUBEHÖR

19350.890/N Metallsägeband Bi-HSS M 42 W, 4500 x 27 x 0,9 mm ZT 5/8

EURO **36,10**

19350.880/N Metallsägeband Bi-HSS M 42 W, 4500 x 27 x 0,9 mm ZT 6/10

EURO **36,10**

19350.850/N Metallsägeband Bi-HSS M 42 WP, 4500 x 27 x 0,9 mm ZT 2/3

EURO **36,10**

19350.860/N Metallsägeband Bi-HSS M 42 WP, 4500 x 27 x 0,9 mm ZT 3/4

EURO **36,10**

19350.870/N Metallsägeband Bi-HSS M 42 WP, 4500 x 27 x 0,9 mm ZT 4/6

EURO **36,10**

040.0201 Kühlmittelkonzentrat 5-Liter Kanister

EURO **100,00**

090.0672 Zusätzlicher Fußschalter mit Not-Aus-Taster

EURO **461,00**

STEIDLE Mikro- Sprühsystem inkl. Montage SF/1-Y03-e24VAC-ZM3000-BS1/3-RG

EURO **1.640,00**

### ZUFUHR-ROLLENBAHNEN (ODER ABFUHR- OHNE MESSANSCHLAG) ANBAUMODULE 1500 MM

K210/1500 mm ( 1 x 090.3001 )

EURO **825,00**

### ABFUHR-ROLLENBAHNEN MIT AUFKLAPPBAREM MESSANSCHLAG

K210 R2/1500 mm ( 1 x 090.3001 + 1 x 090.2902 )

EURO **1.977,00**

K210 R2/3000 mm ( 2 x 090.3001 + 1 x 090.2902 + 1 x 090.2903 )

EURO **3.417,00**

K210 R2/4500 mm ( 3 x 090.3001 + 1 x 090.2902 + 1 x 090.2903 + 1 x 090.2904 )

EURO **4.857,00**

K210 R2/6000 mm ( 4 x 090.3001 + 1 x 090.2902 + 1 x 090.2903 + 1 x 090.2904 + 1 x 090.2905 )

EURO **6.297,00**

K210 R3/1500 mm ( 1 x 090.3001 + 1 x 090.2802 )

EURO **2.398,00**

K210 R3/3000 mm ( 2 x 090.3001 + 1 x 090.2802 + 1 x 090.2803 )

EURO **4.092,00**

K210 R3/4500 mm ( 3 x 090.3001 + 1 x 090.2802 + 1 x 090.2803 + 1 x 090.2804 )

EURO **5.786,00**

K210 R3/6000 mm ( 4 x 090.3001 + 1 x 090.2802 + 1 x 090.2803 + 1 x 090.2804 + 1 x 090.2805 )

EURO **7.480,00**