








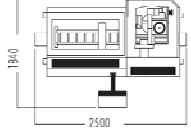



## TIGER 402 CNC HR

											
mm	kw	giri/min	mm	0°	400	130	120	180x100	kg		
HM 400x32	3,3/4,4	1400/2800	185	45°	400	115	100	120x100			
				60°	400	115	90	90x90	1060		

	TIGER 402 CNC HR DREIPHASIG 400 V 50 HZ	EURO	26.935,00
	<b>ADAPTER ZUFUHR- UND ABFUHRSEITE</b>		
090.0863	Adapter Abfuhrseite komplett mit Stützfuß (Tiger 352/372)	EURO	126,00
	<b>ZUBEHÖR (NUR AB WERK LIEFERBAR)</b>		
	Vorbereitung zum späteren Anbau von Schräglademagazin CB 6001	EURO	999,00
	Spezialschraubstock für Reststückverkürzung	EURO	882,00
	Automatische Kopfdrehung mit festen Anschlägen -45°/0°/+45°	EURO	9.983,00
	Prismen-Kunststoffspannbacken (Materialverspannung max.75x75 mm) f. Reststückverkürzung	EURO	882,00
090.0672	Zusätzlicher Fußschalter mit Not-Aus-Taster	EURO	385,00
090.0981	Gsm-Gerät für die Sendung von Maschinenanmeldungen zu einem Handy	EURO	1.479,00
090.1232	Prismen-Kunststoffspannbacken (Materialverspannung max.75x75 mm)	EURO	783,00
090.1322	Abzweigung zur Späneabsauganlage für Tiger 402 HR	EURO	691,00
090.1331	Elektrische Verbindung für die Späneabsauganlage für Tiger 402 HR	EURO	112,00
	<b>ZUBEHÖR</b>		
	Hartmetallsägeblatt Ø 400x32x3,8 positiver Schliff, ausgewuchtet, schallgedämpft	EURO	210,00
	Späneabsauganlage Turbo 2500	EURO	1.385,00
040.0201	Kühlmittelkonzentrat 5-Liter Kanister	EURO	100,00
090.0714	Zufuhrrollenbahnen mit V-Schräggrollen zur Bündelspannung, Anbaumodule 1500 mm (nur in Verbindung mit Prismen-Spannbacken	EURO	569,00
	STEIDLE Mikro- Sprühsystem inkl. Montage SF/1-Y03-e24VAC-ZM3000-KS1/2-RG	EURO	1.640,00
	<b>ZUFUHR-ROLLENBAHNEN (ODER ABFUHR- OHNE MESSANSCHLAG) ANBAUMODULE 1500 MM</b>		
	K40/1500 mm ( 1 x 090.2901 )	EURO	236,00
	<b>ABFUHR-ROLLENBAHNEN MIT AUFKLAPPBAREM MESSANSCHLAG</b>		
	K40 R1/1500 mm ( 1 x 090.2901 + 1 x 090.3051 )	EURO	853,00
	K40 R1/3000 mm ( 2 x 090.2901 + 1 x 090.3051 + 1 x 090.3052 )	EURO	1.466,00
	K40 R1/4500 mm ( 3 x 090.2901 + 1 x 090.3051 + 1 x 090.3052 + 1 x 090.3053 )	EURO	2.079,00
	K40 R1/6000 mm ( 4 x 090.2901 + 1 x 090.3051 + 1 x 090.3052 + 1 x 090.3053 + 1 x 090.3054 )	EURO	2.692,00
	K40 R2/1500 mm ( 1 x 090.2901 + 1 x 090.2902 )	EURO	1.196,00
	K40 R2/3000 mm ( 2 x 090.2901 + 1 x 090.2902 + 1 x 090.2903 )	EURO	1.944,00
	K40 R2/4500 mm ( 3 x 090.2901 + 1 x 090.2902 + 1 x 090.2903 + 1 x 090.2904 )	EURO	2.692,00
	K40 R2/6000 mm ( 4 x 090.2901 + 1 x 090.2902 + 1 x 090.2903 + 1 x 090.2904 + 1 x 090.2905 )	EURO	3.440,00
	K40 R3/1500 mm ( 1 x 090.2901 + 1 x 090.2802 )	EURO	1.547,00
	K40 R3/3000 mm ( 2 x 090.2901 + 1 x 090.2802 + 1 x 090.2803 )	EURO	2.507,00
	K40 R3/4500 mm ( 3 x 090.2901 + 1 x 090.2802 + 1 x 090.2803 + 1 x 090.2804 )	EURO	3.467,00
	K40 R3/6000 mm ( 4 x 090.2901 + 1 x 090.2802 + 1 x 090.2803 + 1 x 090.2804 + 1 x 090.2805 )	EURO	4.427,00